


**SNECOREP**<sup>®</sup>

LE SYNDICAT DES PROFESSIONNELS DU POMPAGE



**SNECOREP**<sup>®</sup>

LE SYNDICAT DES PROFESSIONNELS DU POMPAGE



# Statistiques à fin **2025** des métiers du pompage : baromètre des AO

29 janvier 2026

# Points à noter :

## Indicateurs actualisés à fin 2025

- Sur **l'année 2025**, l'activité du pompage compte **1 459** appels d'offres :  
Cela représente une baisse de **8,8%** vs l'activité de 2024 et +5% vs 2023  
L'ensemble des segments est orienté à la baisse : -10 % pour les ouvrages neufs, -5,4 % en rénovation et -25 % en maintenance.  
Notons que le dernier trimestre 2025 est quasi au niveau de 2024 alors que ce dernier était déjà très bas vs les années passées.
- Sur le plan régional, seuls les Pays de la Loire et les Hauts-de-France ont des AO qui progressent, tandis que la Corse reste stable ; toutes les autres régions reculent.
- La structure de commande reste dominée par les EPCI au détriment des communes et des syndicats intercommunaux.
- La valeur estimée du marché atteint **1 185 M€**, soit -17 % vs 2024, un niveau comparable à 2020, marquant un signal de vigilance sur la dynamique du secteur.





# Chiffres clés quantitatifs

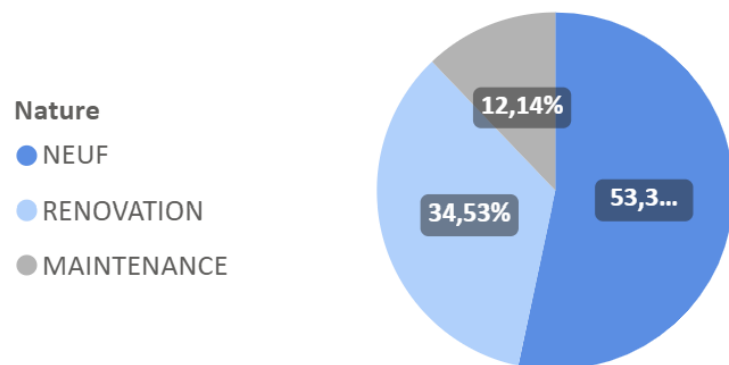
Dernier Trimestre

Dernière Période 12 mois (CAM)

## 2025 T4

## janvier 2025 à décembre 2025

Répartition des natures d'activités



Volume - Trimestre

327

Volume - de janvier à date

1459

Volume - 12 derniers mois

1459

Evolution en volume - Trimestre

-0,6 %



Evolution en volume - de janvier à date

-8,8 %

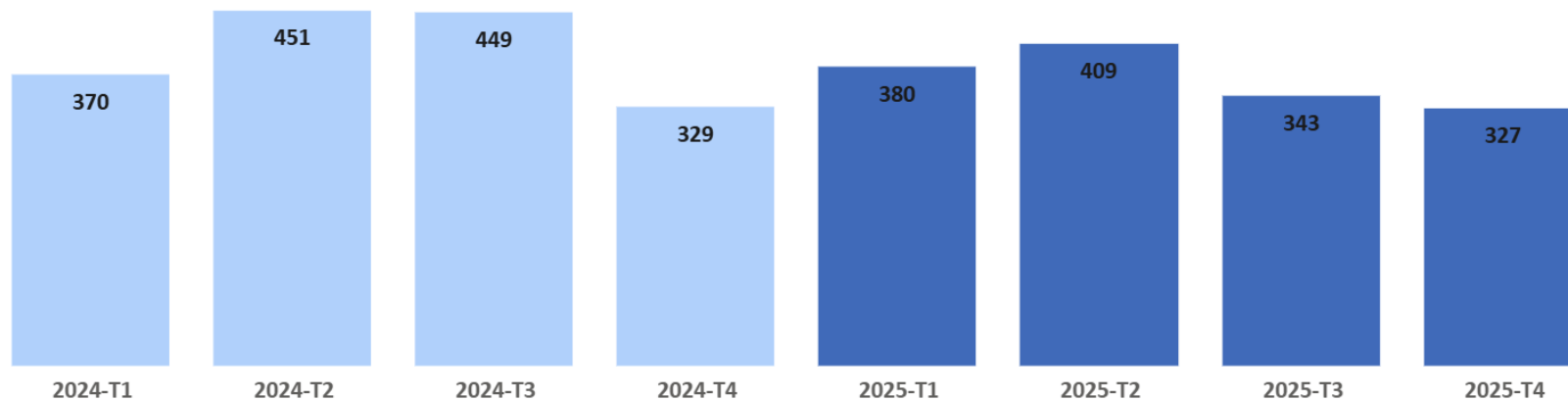


Evolution en volume - 12 derniers mois

-8,8 %



Nombre d'appels d'offres - Trimestre



Nombre d'appels d'offres - 12 derniers mois

